











LES REMORQUES **TÉRO** TYPE DOMPEUR UTILITAIRE

CONCEPT



INCLUS DANS TOUS LES MODÈLES

-  Système de lubrification Ez-Lube
-  Rouleau et toile
-  Jantes galvanisées
-  Portes doubles
-  Côtés de 16" de haut
-  Coffre en aluminium
-  Devant rehaussé de 8"
-  Chargeur à batterie
-  Supports à madriers 8" (madriers inclus)
-  Plancher en madriers traités



GARANTIE 5 ANS SUR LA STRUCTURE, LES SOUDURES ET L'ÉLECTRICITÉ

Les images sont à titre indicatif et peuvent différer des modèles standards.

Les poids sont à titre indicatif et sont estimés approximativement.

SPÉCIFICATIONS

	5 X 10	6 X 10
ESSIEUX	5 200 LBS	
PNEUS	225/75 R15	
CAPACITÉS	5 200 LBS	
POIDS *		
5 200 LBS	987 LBS	1 217 LBS
CYLINDRES	90" 7 TONNES	
CHAÎNES	¼ GRADE 70	

www.terconcept.com 819-846-3333