











TYPÉ ECO F3



INCLUS DANS TOUS LES MODÈLES

-  Système de lubrification Ez-Lube
-  Plancher en planches traitées 5/4 x 6"
-  Jantes galvanisées
-  Panneau standard 12"
-  Côtés de 12" de haut
-  Câbles à panneau
-  Ailes rondes
-  Ridelles à 16" de haut en tubes
-  Lumières conventionnelles



GARANTIE 5 ANS SUR LA STRUCTURE, LES SOUDURES ET L'ÉLECTRICITÉ

Les images sont à titre indicatif et peuvent différer des modèles standards.

Les poids sont à titre indicatif et sont estimés approximativement.

SPÉCIFICATIONS

	4 X 8	54 X 8	5 X 8
ESSIEU		2 500 LBS	
PNEUS		175/80 R13	
CAPACITÉ		1 500 LBS	
POIDS *			
1 500 LBS	220 LBS	242 LBS	264 LBS
CHAÎNES		3/16	

www.terococoncept.com 819-846-3333